



PREVFOZ

 Março/2025

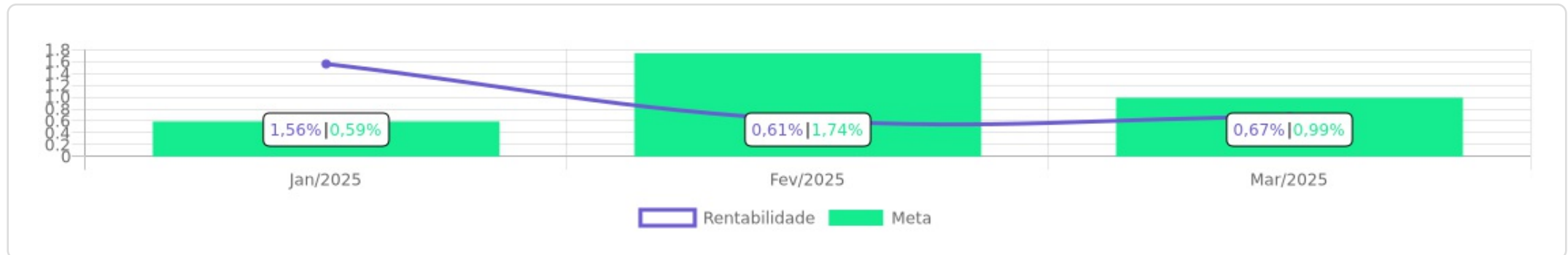


<p>Patrimônio</p> <p>R\$ 40.766.473,14</p>	<p>Rentabilidade</p> <table border="1"> <tr> <td>Mês</td> <td>Acum.</td> </tr> <tr> <td>0,67%</td> <td>2,86%</td> </tr> </table>	Mês	Acum.	0,67%	2,86%	<p>Meta</p> <table border="1"> <tr> <td>Mês</td> <td>Acum.</td> </tr> <tr> <td>0,99%</td> <td>3,36%</td> </tr> </table>	Mês	Acum.	0,99%	3,36%	<p>Gap</p> <table border="1"> <tr> <td>Mês</td> <td>Acum.</td> </tr> <tr> <td>-0,32p.p.</td> <td>-0,50p.p.</td> </tr> </table>	Mês	Acum.	-0,32p.p.	-0,50p.p.	<p>VaR_{1,252}</p> <p>0,19%</p>
Mês	Acum.															
0,67%	2,86%															
Mês	Acum.															
0,99%	3,36%															
Mês	Acum.															
-0,32p.p.	-0,50p.p.															

Evolução do Patrimônio






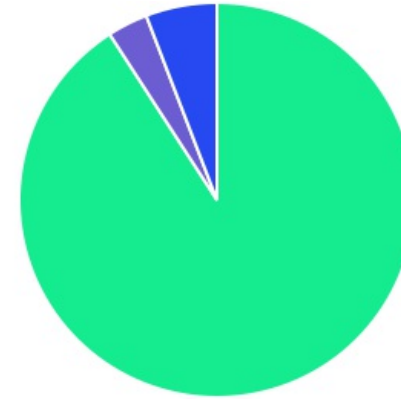
Comparativo (Rentabilidades | Metas)







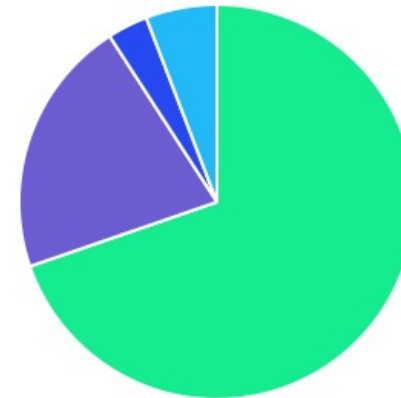
ATIVO	SALDO	CARTEIRA(%)	RESG.	4.963	RETORNO (R\$)	(%)	TX ADM
CAIXA BRASIL GESTÃO ESTRATÉGICA FIC RF	R\$ 6.359.586,82	15,64%	D+0	7, I "b"	R\$ 43.605,02	0,69%	0,40%
CAIXA BRASIL IDKA IPCA 2A TP FI RF	R\$ 6.577.449,75	16,18%	D+0	7, I "b"	R\$ 26.879,15	0,41%	0,20%
CAIXA BRASIL IMA-B 5 TP FI RF	R\$ 3.900.465,17	9,59%	D+0	7, I "b"	R\$ 20.679,42	0,53%	0,20%
CAIXA BRASIL IMA-B 5+ TP FI RF	R\$ 162.261,08	0,40%	D+0	7, I "b"	R\$ 4.430,43	2,81%	0,20%
CAIXA BRASIL IMA-B TP FI RF	R\$ 181.173,26	0,45%	D+0	7, I "b"	R\$ 3.256,70	1,83%	0,20%
CAIXA BRASIL TP FI RF LP	R\$ 8.376.647,48	20,60%	D+0	7, I "b"	R\$ 78.668,75	0,95%	0,20%
BB PREVIDENCIÁRIO RF TP VÉRTICE 2026 RE...	R\$ 509.534,86	1,25%	D+0	7, I "b"	R\$ 1.078,14	0,21%	0,07%
CAIXA BRASIL ESPECIAL 2026 TP FIF RF - RES...	R\$ 557.681,33	1,37%	D+0	7, I "b"	R\$ 1.190,39	0,21%	0,06%
CAIXA BRASIL ESPECIAL 2027 TP FI FINANCEI...	R\$ 742.847,37	1,83%	0	7, I "b"	R\$ 3.398,17	0,46%	0,06%
CAIXA FIC AUTOMÁTICO POLIS RF CP	R\$ 468.927,01	1,15%	0	7, I "b"	R\$ 2.755,85	0,59%	1,70%
BB TESOIRO FIC RENDA FIXA SELIC	R\$ 513.211,05	1,26%	D+0	7, I "b"	R\$ 4.761,65	0,94%	0,20%
CAIXA BRASIL DISPONIBILIDADES FI RF	R\$ 206.555,99	0,51%	D+0	7, III "a"	R\$ 1.645,88	0,80%	0,80%
CAIXA BRASIL FI RF REF DI LP	R\$ 7.206.830,37	17,72%	D+0	7, III "a"	R\$ 70.203,88	0,98%	0,20%
BB FLUXO FIC RF PREVID	R\$ 156.527,65	0,38%	D+0	7, III "a"	R\$ 1.371,13	0,88%	1,00%
BB PERFIL FIC RF REF DI PREVIDENC	R\$ 1.033.813,40	2,54%	D+0	7, III "a"	R\$ 9.994,24	0,98%	0,20%
CAIXA BRASIL IBX 50 FI AÇÕES	R\$ 550.849,39	1,35%	D+3	8, I	R\$ 30.791,85	5,92%	0,70%
CAIXA EXPERT VINCI VALOR DIVIDENDOS RPP...	R\$ 608.254,52	1,50%	D+32	8, I	R\$ 19.023,25	3,23%	1,72%
BB AÇÕES DIVIDENDOS MIDCAPS FIC FIA	R\$ 184.835,60	0,45%	D+3	8, I	R\$ 3.687,40	2,04%	1,00%
CAIXA BRASIL ESTRATÉGIA LIVRE FIC MULTIM...	R\$ 931.758,29	2,29%	D+15	10, I	R\$ 6.475,20	0,70%	1,50%
CAIXA BOLSA AMERICANA FI MULTIMERCADO...	R\$ 1.027.238,62	2,53%	D+1	10, I	R\$ -55.738,98	-5,15%	0,80%
CAIXA CAPITAL PROTEGIDO BOLSA DE VALOR...	R\$ 407.608,51	1,00%	D+2	10, I	R\$ -8.446,51	-2,03%	0,90%
Total investimentos	R\$ 40.664.057,52	100,00%			R\$ 269.711,01	0,67%	



Disponibilidade	R\$ 102.415,62	-	-	-
Total patrimônio	R\$ 40.766.473,14	100.00%	-	-

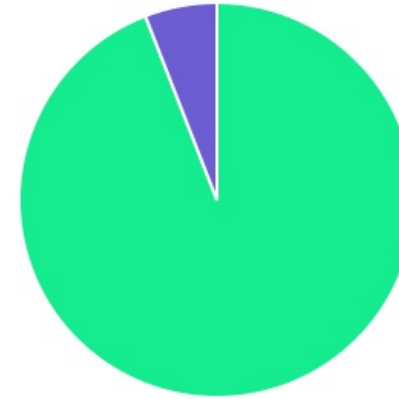
CLASSE	PERCENTUAL	VALOR	LEG.
Renda Fixa	90,88%	R\$ 36.953.512,59	
Estruturados	5,82%	R\$ 2.366.605,42	
Renda Variável	3,30%	R\$ 1.343.939,51	
Total	100,00%	R\$ 40.664.057,52	





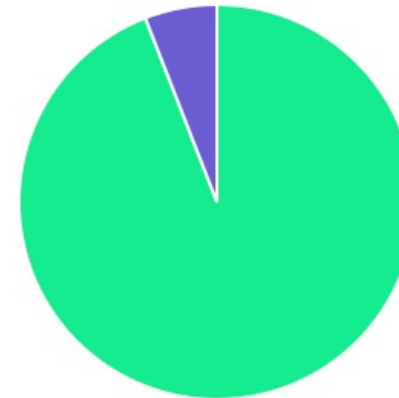
ENQUADRAMENTO	PERCENTUAL	VALOR	LEG.
Artigo 7º, Inciso I, Alínea " b "	69,72%	R\$ 28.349.785,18	
Artigo 7º, Inciso III, Alínea " a "	21,16%	R\$ 8.603.727,41	
Artigo 10, Inciso I	5,82%	R\$ 2.366.605,42	
Artigo 8º, Inciso I	3,30%	R\$ 1.343.939,51	
Total	100,00%	R\$ 40.664.057,52	















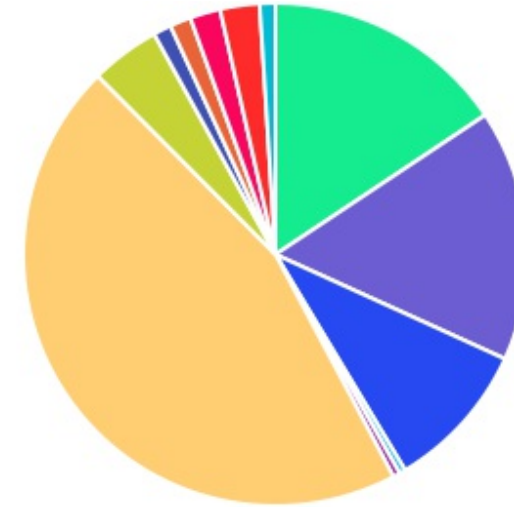
GESTOR	PERCENTUAL	VALOR	LEG.
CAIXA DISTRIBUIDORA	94,10%	R\$ 38.266.134,96	
BB GESTAO	5,90%	R\$ 2.397.922,56	
Total	100,00%	R\$ 40.664.057,52	






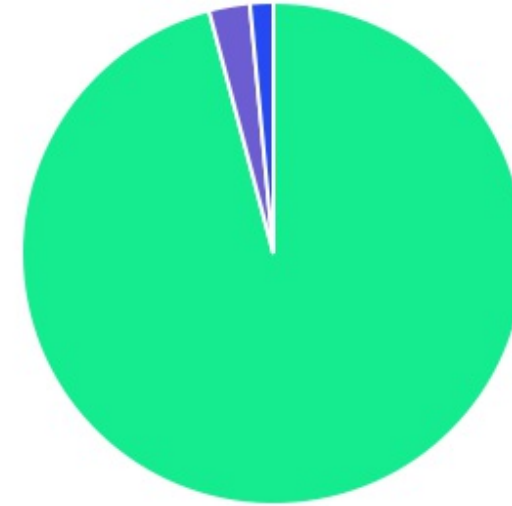
ADMINISTRADOR	PERCENTUAL	VALOR	LEG.
CAIXA ECONOMICA	94,10%	R\$ 38.266.134,96	
BB GESTAO	5,90%	R\$ 2.397.922,56	
Total	100,00%	R\$ 40.664.057,52	



BENCHMARK	PERCENTUAL	VALOR	LEG.
CDI	45,31%	R\$ 18.425.344,23	
IDKA IPCA 2A	16,18%	R\$ 6.577.449,75	
IMA Geral ex-C	15,64%	R\$ 6.359.586,82	
IMA-B 5	9,59%	R\$ 3.900.465,17	
IPCA	4,45%	R\$ 1.810.063,56	
S&P 500	2,53%	R\$ 1.027.238,62	
IDIV	1,95%	R\$ 793.090,12	
IBRX	1,35%	R\$ 550.849,39	
SELIC	1,15%	R\$ 468.927,01	
IBOVESPA	1,00%	R\$ 407.608,51	
IMA-B	0,45%	R\$ 181.173,26	
IMA-B 5+	0,40%	R\$ 162.261,08	
Total	100,00%	R\$ 40.664.057,52	



LIQUIDEZ	PERCENTUAL	VALOR	LEG.
0 a 30 dias	95,88%	R\$ 38.988.586,81	
181 a 365 dias	2,62%	R\$ 1.067.216,19	
31 a 180 dias	1,50%	R\$ 608.254,52	
Total	100,00%	R\$ 40.664.057,52	



RENDA FIXA	RESOLUÇÃO(%)	CARTEIRA (R\$)	(%)	POLÍTICA DE INVESTIMENTO		
				Inferior(%)	Alvo(%)	Superior(%)
Títulos Tesouro Nacional - SELIC - 7, I "a"	100%	R\$ 0,00	0.00%	0,00%	5,00%	50,00%
FI Renda Fixa Referenciado 100% títulos TN - 7, I "b"	100%	R\$ 28.349.785,18	69.72%	20,00%	45,00%	90,00%
FI em Índices de Renda Fixa 100% títulos TN - 7, I "c"	100%	R\$ 0,00	0.00%	0,00%	0,00%	0,00%
Operações Compromissadas - 7, II	5%	R\$ 0,00	0.00%	0,00%	0,00%	0,00%
FI Renda Fixa - 7, III "a"	60%	R\$ 8.603.727,41	21.16%	10,00%	30,00%	50,00%
FI de Índices Renda Fixa - 7, III "b"	60%	R\$ 0,00	0.00%	0,00%	0,00%	0,00%
Ativos Bancários - 7, IV	20%	R\$ 0,00	0.00%	0,00%	3,00%	10,00%
FI Direitos Creditórios (FIDC) - sênior - 7, V "a"	5%	R\$ 0,00	0.00%	0,00%	0,00%	0,00%
FI Renda Fixa "Crédito Privado" - 7, V "b"	5%	R\$ 0,00	0.00%	0,00%	2,00%	5,00%
FI Debêntures - 7, V "c"	5%	R\$ 0,00	0.00%	0,00%	0,00%	0,00%
Total Renda Fixa		R\$ 36.953.512,59	90,88%			
RENDA VARIÁVEL	RESOLUÇÃO(%)	CARTEIRA (R\$)	(%)	Inferior(%)	Alvo(%)	Superior(%)
FI Ações - 8, I	30%	R\$ 1.343.939,51	3.30%	0,00%	5,00%	20,00%
FI de Índices Ações - 8, II	30%	R\$ 0,00	0.00%	0,00%	0,00%	0,00%
Total Renda Variável		R\$ 1.343.939,51	3,30%			
INVESTIMENTOS NO EXTERIOR	RESOLUÇÃO(%)	CARTEIRA (R\$)	(%)	Inferior(%)	Alvo(%)	Superior(%)
FI Renda Fixa - Dívida Externa - 9, I	10%	R\$ 0,00	0.00%	0,00%	0,00%	10,00%
FI Investimento no Exterior - 9, II	10%	R\$ 0,00	0.00%	0,00%	0,00%	10,00%
FI Ações - BDR Nível I - 9, III	10%	R\$ 0,00	0.00%	0,00%	2,00%	10,00%
Total Investimentos no Exterior		R\$ 0,00	0,00%			

FUNDOS ESTRUTURADOS	RESOLUÇÃO(%)	CARTEIRA (R\$)	(%)	POLÍTICA DE INVESTIMENTO		
				Inferior(%)	Alvo(%)	Superior(%)
FI Multimercado - aberto - 10, I	10%	R\$ 2.366.605,42	5,82%	0,00%	8,00%	10,00%
FI em Participações - 10, II	5%	R\$ 0,00	0,00%	0,00%	0,00%	0,00%
FI "Ações - Mercado de Acesso" - 10, III	5%	R\$ 0,00	0,00%	0,00%	0,00%	0,00%
Total Fundos Estruturados		R\$ 2.366.605,42	5,82%			
FUNDOS IMOBILIÁRIOS	RESOLUÇÃO(%)	CARTEIRA (R\$)	(%)	Inferior(%)	Alvo(%)	Superior(%)
FI Imobiliário - 11	5%	R\$ 0,00	0,00%	0,00%	0,00%	0,00%
Total Fundos Imobiliários		R\$ 0,00	0,00%			
EMPRÉSTIMOS CONSIGNADOS	RESOLUÇÃO(%)	CARTEIRA (R\$)	(%)	Inferior(%)	Alvo(%)	Superior(%)
Empréstimos Consignados - 12	5%	R\$ 0,00	0,00%	0,00%	0,00%	0,00%
Total Empréstimos Consignados		R\$ 0,00	0,00%			
Total Global		R\$ 40.664.057,52	100,00%			

PERÍODO	SALDO ANTERIOR	SALDO FINAL	META	RENT.(R\$)	RENT.(%)	GAP
2025			IPCA + 5.29% a.a.			
Janeiro	R\$ 39.338.112,63	R\$ 39.862.306,83	0,59%	R\$ 609.892,15	1,56%	0,97p.p.
Fevereiro	R\$ 39.862.306,83	R\$ 40.333.027,64	1,74%	R\$ 243.417,08	0,61%	-1,13p.p.
Março	R\$ 40.333.027,64	R\$ 40.766.473,14	0,99%	R\$ 269.711,01	0,67%	-0,32p.p.
Total	R\$ 40.333.027,64	R\$ 40.766.473,14	3,36%	R\$ 1.123.020,24	2,86%	-0,50p.p.
2024			IPCA + 5.04% a.a.			
Janeiro	R\$ 34.378.307,49	R\$ 34.721.286,91	0,83%	R\$ 246.214,90	0,72%	-0,11p.p.
Fevereiro	R\$ 34.721.286,91	R\$ 34.927.141,39	1,24%	R\$ 298.188,76	0,86%	-0,38p.p.
Março	R\$ 34.927.141,39	R\$ 35.322.775,13	0,57%	R\$ 284.866,02	0,82%	0,25p.p.
Abril	R\$ 35.322.775,13	R\$ 35.453.487,75	0,79%	R\$ 1.311,17	0,00%	-0,79p.p.
Maiο	R\$ 35.453.487,75	R\$ 35.963.907,84	0,87%	R\$ 329.644,95	0,93%	0,06p.p.
Junho	R\$ 35.963.907,84	R\$ 36.325.356,61	0,62%	R\$ 295.382,08	0,82%	0,20p.p.
Julho	R\$ 36.325.356,61	R\$ 36.841.119,78	0,79%	R\$ 362.970,65	1,00%	0,21p.p.
Agosto	R\$ 36.841.119,78	R\$ 37.286.859,09	0,39%	R\$ 315.048,46	0,86%	0,47p.p.
Setembro	R\$ 37.286.859,09	R\$ 37.619.160,56	0,85%	R\$ 189.021,35	0,51%	-0,34p.p.
Outubro	R\$ 37.619.160,56	R\$ 38.034.025,86	0,97%	R\$ 262.989,68	0,70%	-0,27p.p.
Novembro	R\$ 38.034.025,86	R\$ 38.418.125,77	0,80%	R\$ 219.149,91	0,58%	-0,22p.p.
Dezembro	R\$ 38.418.125,77	R\$ 39.338.112,63	0,93%	R\$ 18.738,66	0,05%	-0,88p.p.
Total	R\$ 38.418.125,77	R\$ 39.338.112,63	10,11%	R\$ 2.823.526,59	8,14%	-1,97p.p.

ATIVO	CNPJ	RENTABILIDADE				
		Mês (%)	Ano (%)	12 meses (%)	24 meses (%)	Início (%)
BB FLUXO FIC RF PREVID	13.077.415/0001-05	0,88%	2,64%	9,62%	-	11,18%
CAIXA BRASIL FI RF REF DI...	03.737.206/0001-97	0,98%	3,10%	11,44%	-	14,47%
BB PERFIL FIC RF REF DI...	13.077.418/0001-49	0,98%	3,10%	-	-	3,38%
CAIXA BRASIL DISPONIBILIDADES...	14.508.643/0001-55	0,80%	1,53%	7,96%	-	10,37%
CAIXA BRASIL GESTÃO ESTRATÉGICA FIC RF	23.215.097/0001-55	0,69%	3,02%	7,53%	-	9,46%
CAIXA BRASIL IMA-B 5 TP FI...	11.060.913/0001-10	0,53%	3,06%	7,01%	-	9,16%
CAIXA BRASIL IMA-B TP FI RF	10.740.658/0001-93	1,83%	3,39%	0,46%	-	0,58%
CAIXA BRASIL IDKA IPCA 2A TP...	14.386.926/0001-71	0,41%	3,08%	6,46%	-	8,68%
CAIXA INSTITUCIONAL BDR...	17.502.937/0001-68	-	-	-	-	33,92%
CAIXA BRASIL TP FI RF LP	05.164.356/0001-84	0,95%	3,01%	11,10%	-	13,94%
CAIXA EXPERT VINCI VALOR DIVIDENDOS RPPS...	15.154.441/0001-15	3,23%	7,04%	3,35%	-	0,95%
CAIXA BRASIL IMA-B 5+ TP FI...	10.577.503/0001-88	2,81%	3,62%	-3,87%	-	-5,33%
CAIXA BOLSA AMERICANA...	30.036.235/0001-02	-5,15%	-3,51%	11,69%	-	23,33%
CAIXA BRASIL ESTRATÉGIA...	34.660.276/0001-18	0,70%	2,65%	0,66%	-	1,74%
CAIXA BRASIL IBX 50 FI AÇÕES	03.737.217/0001-77	5,92%	7,77%	1,65%	-	-2,56%
BB AÇÕES DIVIDENDOS MIDCAPS FIC FIA	14.213.331/0001-14	2,04%	-0,17%	-10,29%	-	-7,58%
CAIXA CAPITAL PROTEGIDO BOLSA DE VALORES...	45.443.651/0001-94	-2,03%	-1,37%	-	-	1,90%
BB TESOURO FIC RENDA FIXA SELIC	04.857.834/0001-79	0,94%	2,64%	-	-	2,64%
CAIXA BRASIL 2024 X TÍTULOS PÚBLICOS...	50.635.944/0001-03	-	-	-	-	7,38%
CAIXA FIC AUTOMÁTICO POLIS RF CP...	50.803.936/0001-29	0,59%	1,81%	-	-	2,04%
BB PREVIDENCIÁRIO RF...	54.602.092/0001-09	0,21%	2,38%	-	-	4,95%

CAIXA BRASIL ESPECIAL 2026 TP FIF...	56.134.800/0001-50	0,21%	-0,61%	-	-	1,40%
CAIXA BRASIL ESPECIAL 2027 TP FI...	56.208.863/0001-03	0,46%	3,34%	-	-	4,07%

TÍTULO	VENC.	COMPRA	QTD.	P.U. COMPRA	ATUAL	MARCAÇÃO	VALOR COMPRA	VALOR ATUAL	RETORNO
Total Públicos							R\$ 0,00	R\$ 0,00	R\$ 0,00 (0,00%)
Total Privados							R\$ 0,00	R\$ 0,00	R\$ 0,00 (0,00%)
Total Global							R\$ 0,00	R\$ 0,00	R\$ 0,00 (NaN%)