





PREVFOZ

 Maio/2025

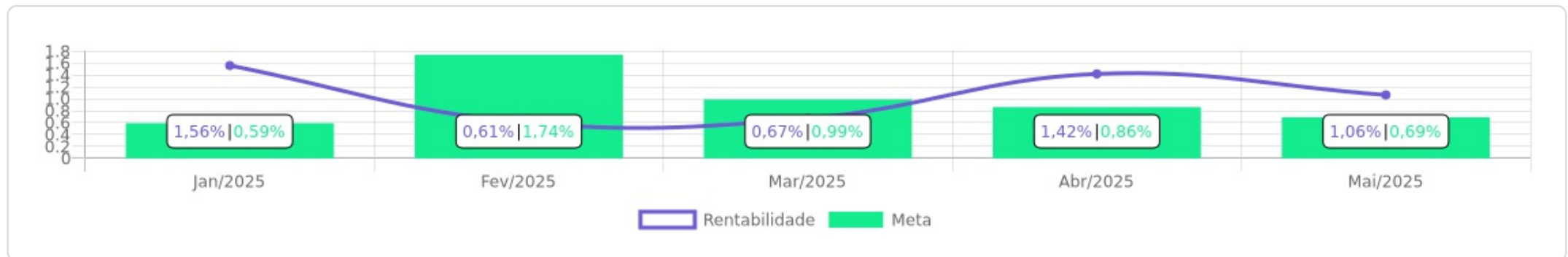




## Evolução do Patrimônio







## Comparativo (Rentabilidades | Metas)

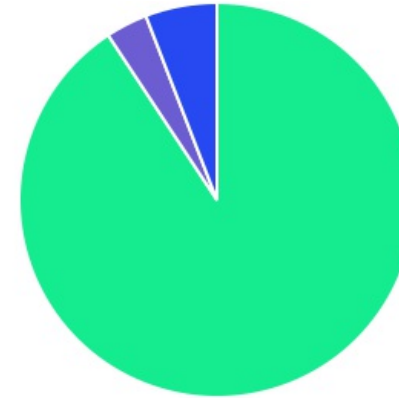







ATIVO	SALDO	CARTEIRA(%)	RESG.	4.963	RETORNO (R\$)	(%)	TX ADM
CAIXA BRASIL GESTÃO ESTRATÉGICA FIC RF	R\$ 4.499.768,76	10,67%	D+0	7, I "b"	R\$ 35.949,55	0,81%	0,40%
CAIXA BRASIL IDKA IPCA 2A TP FI RF	R\$ 4.710.379,56	11,17%	D+0	7, I "b"	R\$ 17.050,55	0,43%	0,20%
CAIXA BRASIL IMA-B 5 TP FI RF	R\$ 4.311.703,18	10,23%	D+0	7, I "b"	R\$ 26.351,63	0,61%	0,20%
CAIXA BRASIL IMA-B 5+ TP FI RF	R\$ 0,00	0,00%	D+0	7, I "b"	R\$ 1.382,81	0,83%	0,20%
CAIXA BRASIL IMA-B TP FI RF	R\$ 0,00	0,00%	D+0	7, I "b"	R\$ 846,57	0,46%	0,20%
CAIXA BRASIL TP FI RF LP	R\$ 8.558.021,33	20,30%	D+0	7, I "b"	R\$ 95.404,34	1,13%	0,20%
BB PREVIDENCIÁRIO RF TP VÉRTICE 2026 RE...	R\$ 520.506,19	1,23%	D+0	7, I "b"	R\$ 4.092,07	0,79%	0,07%
CAIXA BRASIL ESPECIAL 2026 TP FIF RF - RES...	R\$ 569.688,62	1,35%	D+0	7, I "b"	R\$ 4.482,74	0,79%	0,06%
CAIXA BRASIL ESPECIAL 2027 TP FI FINANCEI...	R\$ 736.459,52	1,75%	0	7, I "b"	R\$ -19.173,00	-2,54%	0,06%
CAIXA FIC AUTOMÁTICO POLIS RF CP	R\$ 22.797,72	0,05%	0	7, I "b"	R\$ 1.028,60	0,42%	1,70%
BB TESOURO FIC RENDA FIXA SELIC	R\$ 2.541.509,38	6,03%	D+0	7, I "b"	R\$ 23.033,93	0,91%	0,02%
CAIXA BRASIL DISPONIBILIDADES FI RF	R\$ 2.616.714,44	6,21%	D+0	7, III "a"	R\$ 22.233,70	0,86%	0,80%
CAIXA BRASIL FI RF REF DI LP	R\$ 7.844.001,92	18,61%	D+0	7, III "a"	R\$ 87.875,38	1,13%	0,20%
BB FLUXO FIC RF PREVID	R\$ 262.293,77	0,62%	D+0	7, III "a"	R\$ 3.706,77	0,88%	0,09%
BB PERFIL FIC RF REF DI PREVIDENC	R\$ 1.056.524,02	2,51%	D+0	7, III "a"	R\$ 12.007,78	1,15%	0,02%
CAIXA BRASIL IBX 50 FI AÇÕES	R\$ 571.711,00	1,36%	D+3	8, I	R\$ 6.510,21	1,15%	0,70%
CAIXA EXPERT VINCI VALOR DIVIDENDOS RPP...	R\$ 651.335,57	1,55%	D+32	8, I	R\$ 11.915,59	1,86%	0,96%
BB AÇÕES DIVIDENDOS MIDCAPS FIC FIA	R\$ 216.551,95	0,51%	D+3	8, I	R\$ 11.548,64	5,63%	0,09%
CAIXA BRASIL ESTRATÉGIA LIVRE FIC MULTIM...	R\$ 952.570,17	2,26%	D+15	10, I	R\$ 15.854,56	1,69%	1,50%
CAIXA BOLSA AMERICANA FI MULTIMERCADO...	R\$ 1.091.195,15	2,59%	D+1	10, I	R\$ 70.414,84	6,90%	0,80%
CAIXA CAPITAL PROTEGIDO BOLSA DE VALOR...	R\$ 423.629,12	1,00%	D+2	10, I	R\$ 10.496,44	2,54%	0,90%
<b>Total investimentos</b>	<b>R\$ 42.157.361,37</b>	<b>100,00%</b>			<b>R\$ 443.013,70</b>	<b>1,06%</b>	

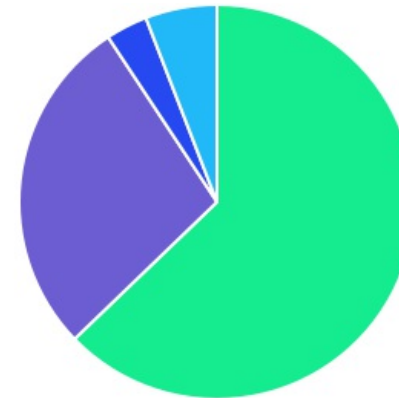
---



Disponibilidade	R\$ 188.650,23	-	-	-
Total patrimônio	R\$ 42.346.011,60	100.00%	-	-

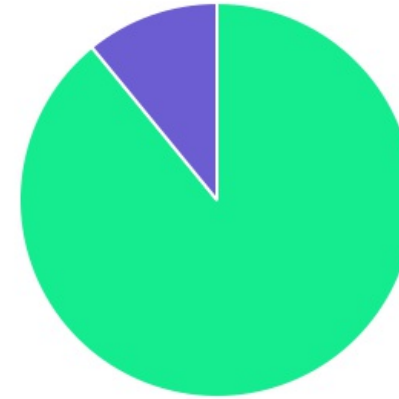
CLASSE	PERCENTUAL	VALOR	LEG.
Renda Fixa	90,73%	R\$ 38.250.368,41	
Estruturados	5,85%	R\$ 2.467.394,44	
Renda Variável	3,41%	R\$ 1.439.598,52	
<b>Total</b>	<b>100,00%</b>	<b>R\$ 42.157.361,37</b>	





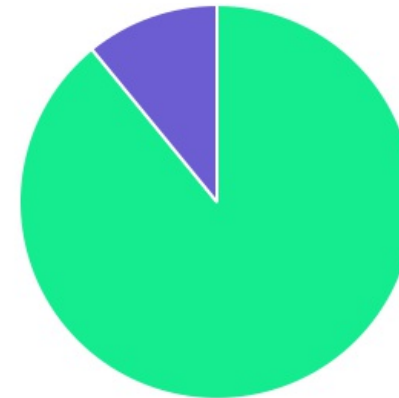
ENQUADRAMENTO	PERCENTUAL	VALOR	LEG.
Artigo 7º, Inciso I, Alínea " b "	62,79%	R\$ 26.470.834,26	
Artigo 7º, Inciso III, Alínea " a "	27,94%	R\$ 11.779.534,15	
Artigo 10, Inciso I	5,85%	R\$ 2.467.394,44	
Artigo 8º, Inciso I	3,41%	R\$ 1.439.598,52	
<b>Total</b>	<b>100,00%</b>	<b>R\$ 42.157.361,37</b>	















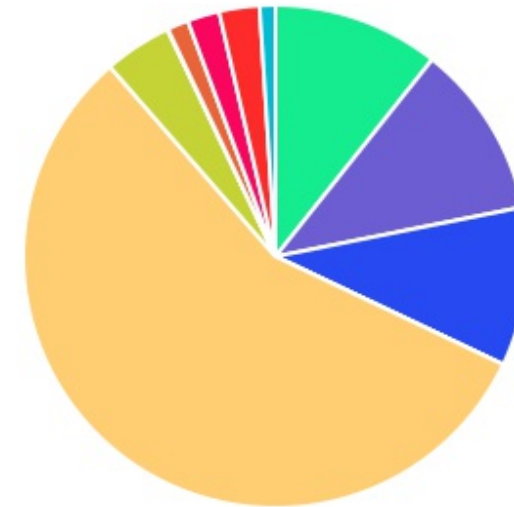
GESTOR	PERCENTUAL	VALOR	LEG.
CAIXA DISTRIBUIDORA	89,09%	R\$ 37.559.976,06	
BB GESTAO	10,91%	R\$ 4.597.385,31	
<b>Total</b>	<b>100,00%</b>	<b>R\$ 42.157.361,37</b>	






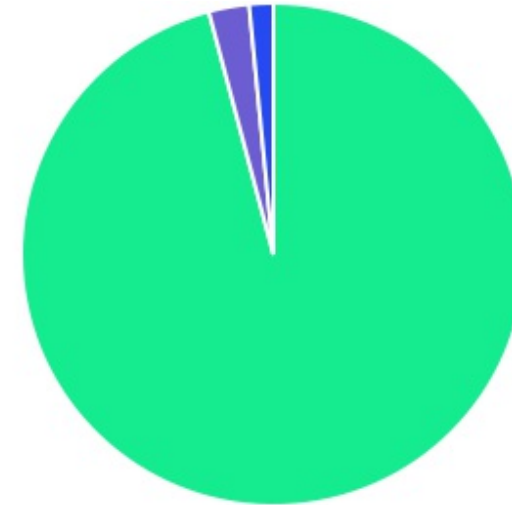
ADMINISTRADOR	PERCENTUAL	VALOR	LEG.
CAIXA ECONOMICA	89,09%	R\$ 37.559.976,06	
BB GESTAO	10,91%	R\$ 4.597.385,31	
<b>Total</b>	<b>100,00%</b>	<b>R\$ 42.157.361,37</b>	



BENCHMARK	PERCENTUAL	VALOR	LEG.
CDI	56,53%	R\$ 23.831.635,03	
IDKA IPCA 2A	11,17%	R\$ 4.710.379,56	
IMA Geral ex-C	10,67%	R\$ 4.499.768,76	
IMA-B 5	10,23%	R\$ 4.311.703,18	
IPCA	4,33%	R\$ 1.826.654,33	
S&P 500	2,59%	R\$ 1.091.195,15	
IDIV	2,06%	R\$ 867.887,52	
IBRX	1,36%	R\$ 571.711,00	
IBOVESPA	1,00%	R\$ 423.629,12	
SELIC	0,05%	R\$ 22.797,72	
IMA-B 5+	0,00%	R\$ 0,00	
IMA-B	0,00%	R\$ 0,00	
<b>Total</b>	<b>100,00%</b>	<b>R\$ 42.157.361,37</b>	



LIQUIDEZ	PERCENTUAL	VALOR	LEG.
0 a 30 dias	95,87%	R\$ 40.415.830,99	
181 a 365 dias	2,59%	R\$ 1.090.194,81	
31 a 180 dias	1,55%	R\$ 651.335,57	
<b>Total</b>	<b>100,00%</b>	<b>R\$ 42.157.361,37</b>	



RENDA FIXA	RESOLUÇÃO(%)	CARTEIRA (R\$)	(%)	POLÍTICA DE INVESTIMENTO		
				Inferior(%)	Alvo(%)	Superior(%)
Títulos Tesouro Nacional - SELIC - 7, I "a"	100%	R\$ 0,00	0.00%	0,00%	5,00%	50,00%
FI Renda Fixa Referenciado 100% títulos TN - 7, I "b"	100%	R\$ 26.470.834,26	62.79%	20,00%	45,00%	90,00%
FI em Índices de Renda Fixa 100% títulos TN - 7, I "c"	100%	R\$ 0,00	0.00%	0,00%	0,00%	0,00%
Operações Compromissadas - 7, II	5%	R\$ 0,00	0.00%	0,00%	0,00%	0,00%
FI Renda Fixa - 7, III "a"	60%	R\$ 11.779.534,15	27.94%	10,00%	30,00%	50,00%
FI de Índices Renda Fixa - 7, III "b"	60%	R\$ 0,00	0.00%	0,00%	0,00%	0,00%
Ativos Bancários - 7, IV	20%	R\$ 0,00	0.00%	0,00%	3,00%	10,00%
FI Direitos Creditórios (FIDC) - sênior - 7, V "a"	5%	R\$ 0,00	0.00%	0,00%	0,00%	0,00%
FI Renda Fixa "Crédito Privado" - 7, V "b"	5%	R\$ 0,00	0.00%	0,00%	2,00%	5,00%
FI Debêntures - 7, V "c"	5%	R\$ 0,00	0.00%	0,00%	0,00%	0,00%
<b>Total Renda Fixa</b>		<b>R\$ 38.250.368,41</b>	<b>90,73%</b>			
RENDA VARIÁVEL	RESOLUÇÃO(%)	CARTEIRA (R\$)	(%)	Inferior(%)	Alvo(%)	Superior(%)
FI Ações - 8, I	30%	R\$ 1.439.598,52	3.41%	0,00%	5,00%	20,00%
FI de Índices Ações - 8, II	30%	R\$ 0,00	0.00%	0,00%	0,00%	0,00%
<b>Total Renda Variável</b>		<b>R\$ 1.439.598,52</b>	<b>3,41%</b>			
INVESTIMENTOS NO EXTERIOR	RESOLUÇÃO(%)	CARTEIRA (R\$)	(%)	Inferior(%)	Alvo(%)	Superior(%)
FI Renda Fixa - Dívida Externa - 9, I	10%	R\$ 0,00	0.00%	0,00%	0,00%	10,00%
FI Investimento no Exterior - 9, II	10%	R\$ 0,00	0.00%	0,00%	0,00%	10,00%
FI Ações - BDR Nível I - 9, III	10%	R\$ 0,00	0.00%	0,00%	2,00%	10,00%
<b>Total Investimentos no Exterior</b>		<b>R\$ 0,00</b>	<b>0,00%</b>			

FUNDOS ESTRUTURADOS	RESOLUÇÃO(%)	CARTEIRA (R\$)	(%)	POLÍTICA DE INVESTIMENTO		
				Inferior(%)	Alvo(%)	Superior(%)
FI Multimercado - aberto - 10, I	10%	R\$ 2.467.394,44	5,85%	0,00%	8,00%	10,00%
FI em Participações - 10, II	5%	R\$ 0,00	0,00%	0,00%	0,00%	0,00%
FI "Ações - Mercado de Acesso" - 10, III	5%	R\$ 0,00	0,00%	0,00%	0,00%	0,00%
<b>Total Fundos Estruturados</b>		<b>R\$ 2.467.394,44</b>	<b>5,85%</b>			
FUNDOS IMOBILIÁRIOS	RESOLUÇÃO(%)	CARTEIRA (R\$)	(%)	Inferior(%)	Alvo(%)	Superior(%)
FI Imobiliário - 11	5%	R\$ 0,00	0,00%	0,00%	0,00%	0,00%
<b>Total Fundos Imobiliários</b>		<b>R\$ 0,00</b>	<b>0,00%</b>			
EMPRÉSTIMOS CONSIGNADOS	RESOLUÇÃO(%)	CARTEIRA (R\$)	(%)	Inferior(%)	Alvo(%)	Superior(%)
Empréstimos Consignados - 12	5%	R\$ 0,00	0,00%	0,00%	0,00%	0,00%
<b>Total Empréstimos Consignados</b>		<b>R\$ 0,00</b>	<b>0,00%</b>			
<b>Total Global</b>		<b>R\$ 42.157.361,37</b>	<b>100,00%</b>			

PERÍODO	SALDO ANTERIOR	SALDO FINAL	META	RENT.(R\$)	RENT.(%)	GAP
<b>2025</b>			IPCA + 5.29% a.a.			
Janeiro	R\$ 39.338.112,63	R\$ 39.862.306,83	0,59%	R\$ 609.892,15	1,56%	0,97p.p.
Fevereiro	R\$ 39.862.306,83	R\$ 40.333.027,64	1,74%	R\$ 243.417,08	0,61%	-1,13p.p.
Março	R\$ 40.333.027,64	R\$ 40.766.473,14	0,99%	R\$ 269.711,01	0,67%	-0,32p.p.
Abril	R\$ 40.766.473,14	R\$ 41.497.319,68	0,86%	R\$ 578.471,48	1,42%	0,56p.p.
Maio	R\$ 41.497.319,68	R\$ 42.346.011,60	0,69%	R\$ 443.013,70	1,06%	0,37p.p.
<b>Total</b>	<b>R\$ 41.497.319,68</b>	<b>R\$ 42.346.011,60</b>	<b>4,98%</b>	<b>R\$ 2.144.505,42</b>	<b>5,43%</b>	<b>0,45p.p.</b>
<b>2024</b>			IPCA + 5.04% a.a.			
Janeiro	R\$ 34.378.307,49	R\$ 34.721.286,91	0,83%	R\$ 246.214,90	0,72%	-0,11p.p.
Fevereiro	R\$ 34.721.286,91	R\$ 34.927.141,39	1,24%	R\$ 298.188,76	0,86%	-0,38p.p.
Março	R\$ 34.927.141,39	R\$ 35.322.775,13	0,57%	R\$ 284.866,02	0,82%	0,25p.p.
Abril	R\$ 35.322.775,13	R\$ 35.453.487,75	0,79%	R\$ 1.311,17	0,00%	-0,79p.p.
Maio	R\$ 35.453.487,75	R\$ 35.963.907,84	0,87%	R\$ 329.644,95	0,93%	0,06p.p.
Junho	R\$ 35.963.907,84	R\$ 36.325.356,61	0,62%	R\$ 295.382,08	0,82%	0,20p.p.
Julho	R\$ 36.325.356,61	R\$ 36.841.119,78	0,79%	R\$ 362.970,65	1,00%	0,21p.p.
Agosto	R\$ 36.841.119,78	R\$ 37.286.859,09	0,39%	R\$ 315.048,46	0,86%	0,47p.p.
Setembro	R\$ 37.286.859,09	R\$ 37.619.160,56	0,85%	R\$ 189.021,35	0,51%	-0,34p.p.
Outubro	R\$ 37.619.160,56	R\$ 38.034.025,86	0,97%	R\$ 262.989,68	0,70%	-0,27p.p.
Novembro	R\$ 38.034.025,86	R\$ 38.418.125,77	0,80%	R\$ 219.149,91	0,58%	-0,22p.p.
Dezembro	R\$ 38.418.125,77	R\$ 39.338.112,63	0,93%	R\$ 18.738,66	0,05%	-0,88p.p.
<b>Total</b>	<b>R\$ 38.418.125,77</b>	<b>R\$ 39.338.112,63</b>	<b>10,11%</b>	<b>R\$ 2.823.526,59</b>	<b>8,14%</b>	<b>-1,97p.p.</b>

ATIVO	CNPJ	RENTABILIDADE				
		Mês (%)	Ano (%)	12 meses (%)	24 meses (%)	Início (%)
BB FLUXO FIC RF PREVID	13.077.415/0001-05	0,88%	4,38%	9,77%	-	13,07%
CAIXA BRASIL FI RF REF DI...	03.737.206/0001-97	1,13%	5,36%	11,94%	-	16,98%
BB PERFIL FIC RF REF DI...	13.077.418/0001-49	1,15%	5,37%	-	-	5,65%
CAIXA BRASIL DISPONIBILIDADES...	14.508.643/0001-55	0,86%	3,32%	8,21%	-	12,32%
CAIXA BRASIL GESTÃO ESTRATÉGICA FIC RF	23.215.097/0001-55	0,81%	5,55%	9,76%	-	12,15%
CAIXA BRASIL IMA-B 5 TP FI...	11.060.913/0001-10	0,61%	5,50%	8,67%	-	11,75%
CAIXA BRASIL IMA-B TP FI RF	10.740.658/0001-93	0,46%	6,02%	3,38%	-	3,14%
CAIXA BRASIL IDKA IPCA 2A TP...	14.386.926/0001-71	0,43%	5,35%	8,09%	-	11,07%
CAIXA INSTITUCIONAL BDR...	17.502.937/0001-68	-	-	-	-	33,92%
CAIXA BRASIL TP FI RF LP	05.164.356/0001-84	1,13%	5,24%	11,72%	-	16,40%
CAIXA EXPERT VINCI VALOR DIVIDENDOS RPPS...	15.154.441/0001-15	1,86%	14,62%	13,88%	-	8,10%
CAIXA BRASIL IMA-B 5+ TP FI...	10.577.503/0001-88	0,83%	6,88%	0,56%	-	-2,36%
CAIXA BOLSA AMERICANA...	30.036.235/0001-02	6,90%	2,49%	17,39%	-	31,01%
CAIXA BRASIL ESTRATÉGIA...	34.660.276/0001-18	1,69%	4,94%	4,17%	-	4,01%
CAIXA BRASIL IBX 50 FI AÇÕES	03.737.217/0001-77	1,15%	11,85%	10,92%	-	1,13%
BB AÇÕES DIVIDENDOS MIDCAPS FIC FIA	14.213.331/0001-14	5,63%	16,96%	15,11%	-	8,28%
CAIXA CAPITAL PROTEGIDO BOLSA DE VALORES...	45.443.651/0001-94	2,54%	2,51%	-	-	5,91%
BB TESOURO FIC RENDA FIXA SELIC	04.857.834/0001-79	0,91%	4,64%	-	-	4,64%
CAIXA BRASIL 2024 X TÍTULOS PÚBLICOS...	50.635.944/0001-03	-	-	-	-	7,38%
CAIXA FIC AUTOMÁTICO POLIS RF CP...	50.803.936/0001-29	0,42%	3,05%	-	-	3,28%
BB PREVIDENCIÁRIO RF...	54.602.092/0001-09	0,79%	4,58%	-	-	7,21%

CAIXA BRASIL ESPECIAL 2026 TP FIF...	56.134.800/0001-50	0,79%	1,53%	-	-	3,58%
CAIXA BRASIL ESPECIAL 2027 TP FI...	56.208.863/0001-03	-2,54%	2,45%	-	-	3,17%

TÍTULO	VENC.	COMPRA	QTD.	P.U. COMPRA	ATUAL	MARCAÇÃO	VALOR COMPRA	VALOR ATUAL	RETORNO
Total Públicos							R\$ 0,00	R\$ 0,00	R\$ 0,00 ( 0,00% )
Total Privados							R\$ 0,00	R\$ 0,00	R\$ 0,00 ( 0,00% )
Total Global							R\$ 0,00	R\$ 0,00	R\$ 0,00 ( NaN% )